

INFORMES PORTAL MAYORES

Número 94

Las demandas de los mayores en Europa

Datos de 2008 y 2009

Autor: Abellán García, Antonio; Esparza Catalán, Cecilia

Filiación: Portal Mayores, CCHS, CSIC

Contacto: portalmayores@cchs.csic.es

Fecha de creación: 30-09-2009

Para citar este documento:

PORTAL MAYORES (2009). "Las demandas de los mayores en Europa". Madrid, Portal Mayores, *Informes Portal Mayores*, nº 94. [Fecha de publicación: 02/10/2009].
<<http://www.imsersomayores.csic.es/documentos/documentos/pm-eurobarometro-2009-v1.pdf>>

Una iniciativa del IMSERSO y del CSIC © 2003

ISSN: 1885-6780

Portal Mayores | <http://www.imsersomayores.csic.es>



LAS DEMANDAS DE LOS MAYORES EN EUROPA

Datos de 2008 y 2009

• Definición y fuentes

Los Eurobarómetros Flash son encuestas sobre un tema ad hoc solicitadas por un Servicio de la Comisión Europea para obtener resultados relativamente rápidos y centrados sobre un grupo específico de población.

Los Eurobarómetros Flash de Septiembre de 2008 (nº 247) y de marzo de 2009 (nº 269) proporcionan información sobre las necesidades de las personas mayores y la solidaridad intergeneracional que traducen demandas, bien a través de los deseos de llevar a cabo iniciativas y planes para la etapa de jubilación y que no se han visto realizados, o bien mediante demandas explícitas, es decir, pidiendo opinión sobre la importancia de implementar acciones políticas que satisfagan necesidades. Con esa información se prepara una serie de gráficos sobre las demandas de los mayores en la Unión Europea en el conjunto de los 27 países y con referencia detallada para España.

Fuentes:

- Eurobarometer. Flash FB Series nº247. Family life and the needs of an ageing population. September 2008.
- Eurobarometer. Flash FB Series nº269. Intergenerational solidarity. March 2009.

Pueden encontrarse informes detallados en:

European Commission. Public Opinion.

http://ec.europa.eu/public_opinion/index_en.htm

http://ec.europa.eu/public_opinion/archives/flash_arch_en.htm

• Planificación de la jubilación.

El primero de los eurobarómetros (nº 247) plantea una cuestión para contrastar las preferencias de los ciudadanos entre los planes de actividades que se hacen cuando piensan en la jubilación, y lo que realmente hace un europeo cuando está jubilado. Es decir, lo que piensan los europeos ante la jubilación y lo que (otros) europeos jubilados hacen (Figura 1). Dado que se trata de una encuesta transversal en que se pregunta en el mismo momento a todos los entrevistados de diferentes edades, hay que admitir que ese contraste entre planes podría verse modificado si se preguntase a los mismos ciudadanos qué han hecho cuando ellos mismos ya estén jubilados.

El contraste de planes puede interpretarse en clave de demandas, pues muchas veces la diferencia entre lo que desean y lo que realmente se hace traduce obstáculos institucionales, falta de estructuras apropiadas, escasez de iniciativas y de políticas sociales.

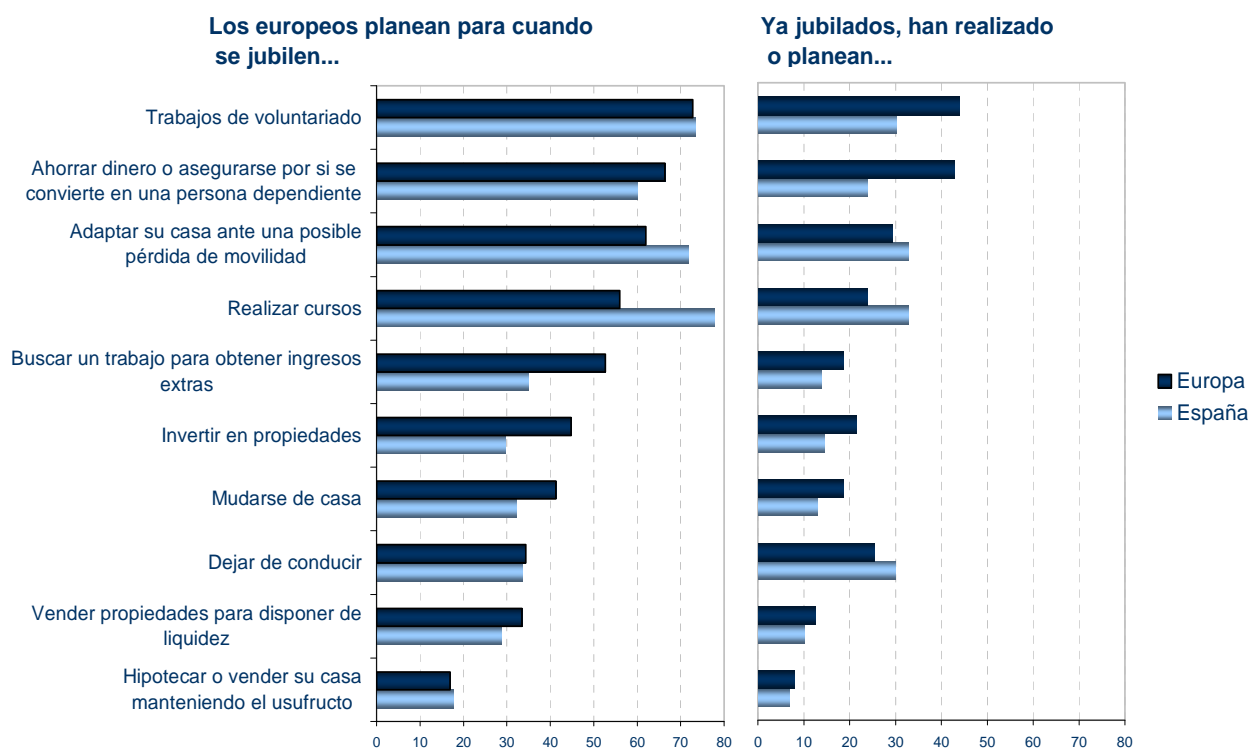
Para todos los europeos, algo más acentuado entre los españoles, existe un contraste nítido: mayor proporción entre los que al acercarse a la jubilación planean una actividad particular y los jubilados que han hecho o piensan hacer la misma actividad.

Los planes y actividades más deseados para cuando uno se jubile son la realización de trabajo de voluntariado, ahorrar dinero por si se entra en situación de dependencia y adaptar la casa al nuevo período de vida (Figuras 1 y 2). El contraste entre España y la media europea en cuanto a ahorro y aseguramiento de la dependencia es muy notable. Es quizá, en lo que más se diferencia España del resto de Europa, pues en las otras actividades las diferencias entre lo que hacen y planean los jubilados no son tan grandes. Un 16,6% de los españoles jubilados ahorran pensando en una posible dependencia futura; en cambio, un 32,6% de europeos lo hacen. Si se añade los que están planeando hacerlo, el porcentaje sube 7,2 puntos para España y 10,3 para Europa (Figuras 1, 3 y 4).

En España, se comparte el deseo de realizar voluntariado y adaptar la casa, pero lo que más motiva a los españoles es su deseo de realizar cursos de aprendizaje (Figuras 1 y 5). Esto puede estar traduciendo un déficit en la formación inicial o a lo largo de su carrera profesional, aunque tampoco es incompatible la explicación de que sean las personas con mayor nivel de instrucción y más preparadas profesionalmente las que manifiesten ese deseo, pues así sucede en el conjunto europeo: los que más desean enrolarse en cursos o participar en voluntariado son los que tienen mayor nivel de instrucción y los que viven en áreas metropolitanas, sin duda porque la oferta es más amplia y llega más fácilmente al usuario.

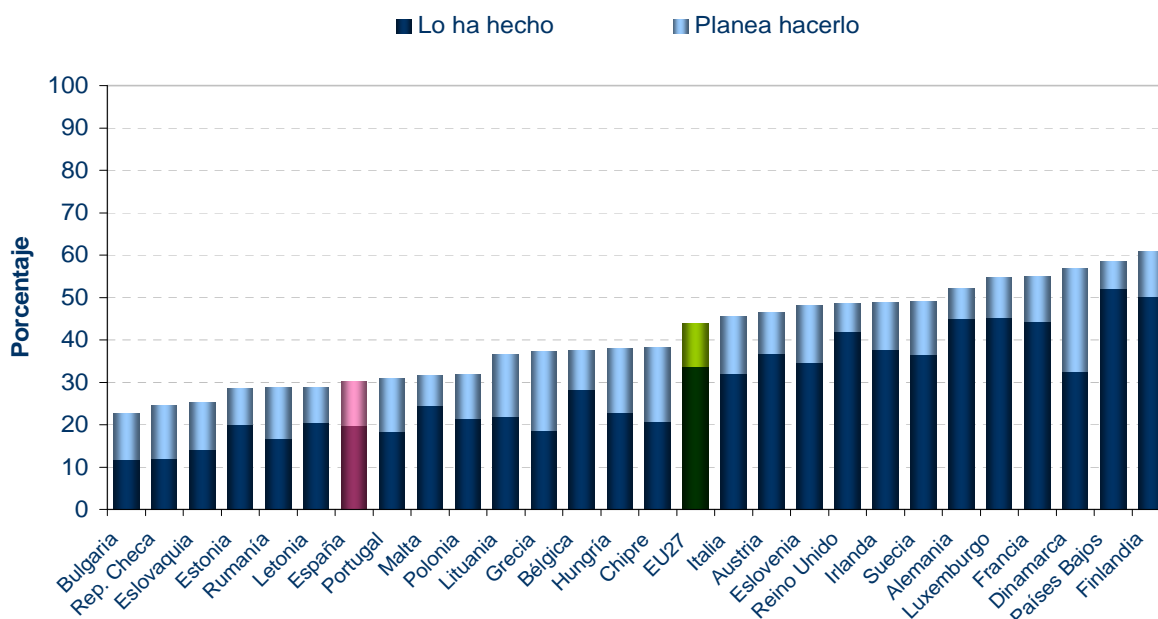
Por situación socioeconómica, entre los que se han jubilado, los que tienen mayor nivel de estudios y mejor situación financiera, son los más propensos a invertir en propiedades o ahorrar dinero y tomar seguros pensando en situaciones futuras de dependencia. Entre los no jubilados, son los más jóvenes, los de mayor instrucción y los de mejor situación financiera, los que desarrollan estrategias de inversión y también ahorro para la dependencia.

FIGURA 1.- Actividades y planes para la jubilación.



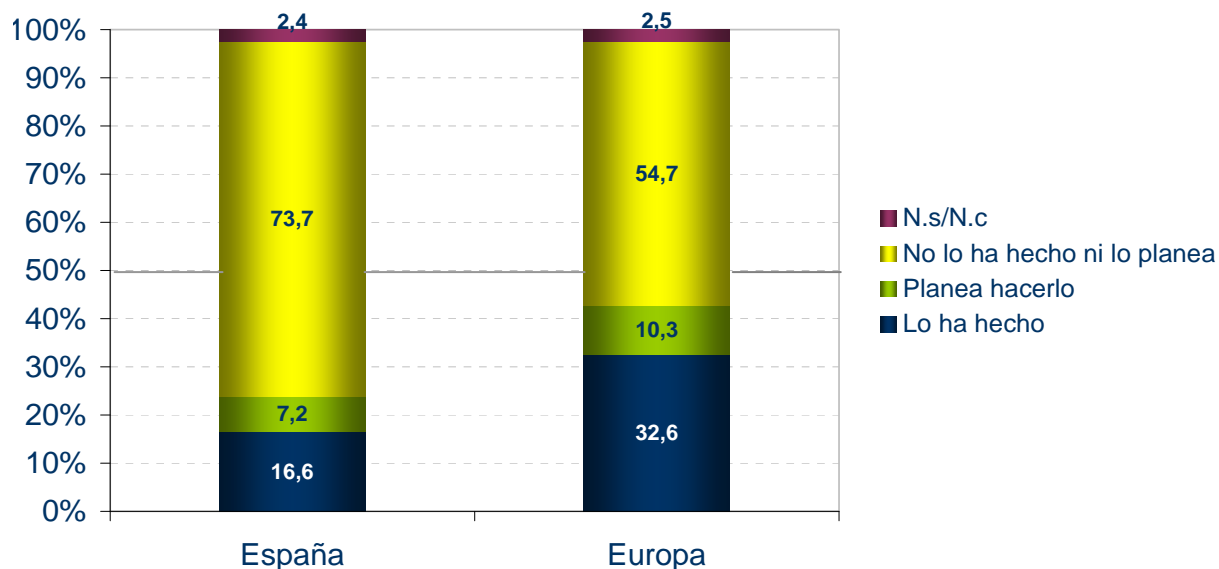
FUENTE: Eurobarometer. Flash EB nº247. Family life and the needs of an ageing population. September 2008.

FIGURA 2.- Porcentaje de personas que, una vez jubiladas, están realizando tareas de voluntariado o planeando realizarlo, por países.



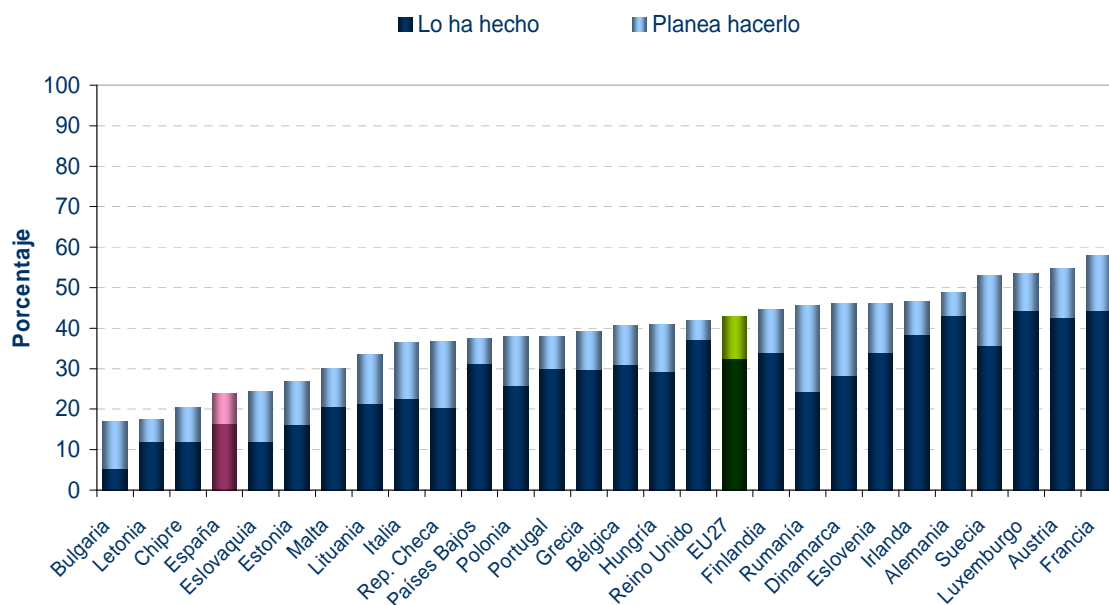
FUENTE: Eurobarometer. Flash EB nº247. Family life and the needs of an ageing population. September 2008.

FIGURA 3.- Porcentaje de personas que, una vez jubiladas, ahorran dinero o contratan un seguro por si se convierten en dependientes



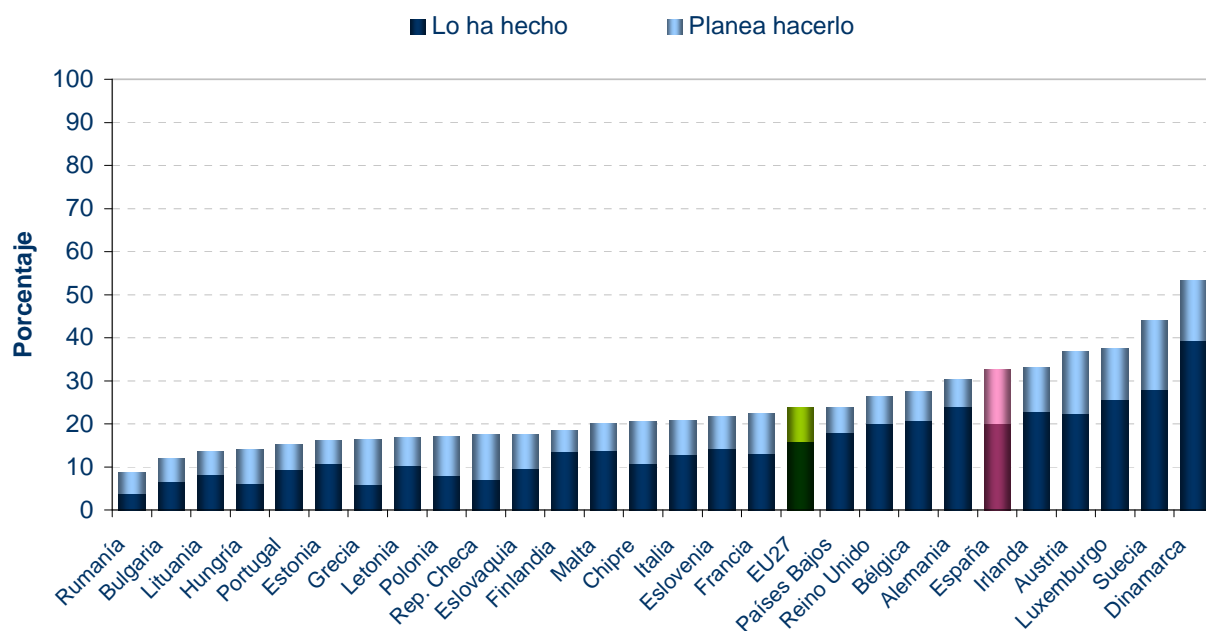
FUENTE: Eurobarometer. Flash EB nº247. Family life and the needs of an ageing population. September 2008.

FIGURA 4.- Porcentaje de personas que, una vez jubiladas, ahorran dinero o contratan un seguro por si se convierten en dependientes, por países



FUENTE: Eurobarometer. Flash EB nº247. Family life and the needs of an ageing population. September 2008.

FIGURA 5.- Porcentaje de personas que, una vez jubiladas, se han apuntado a cursos o están planeando hacerlo, por países.

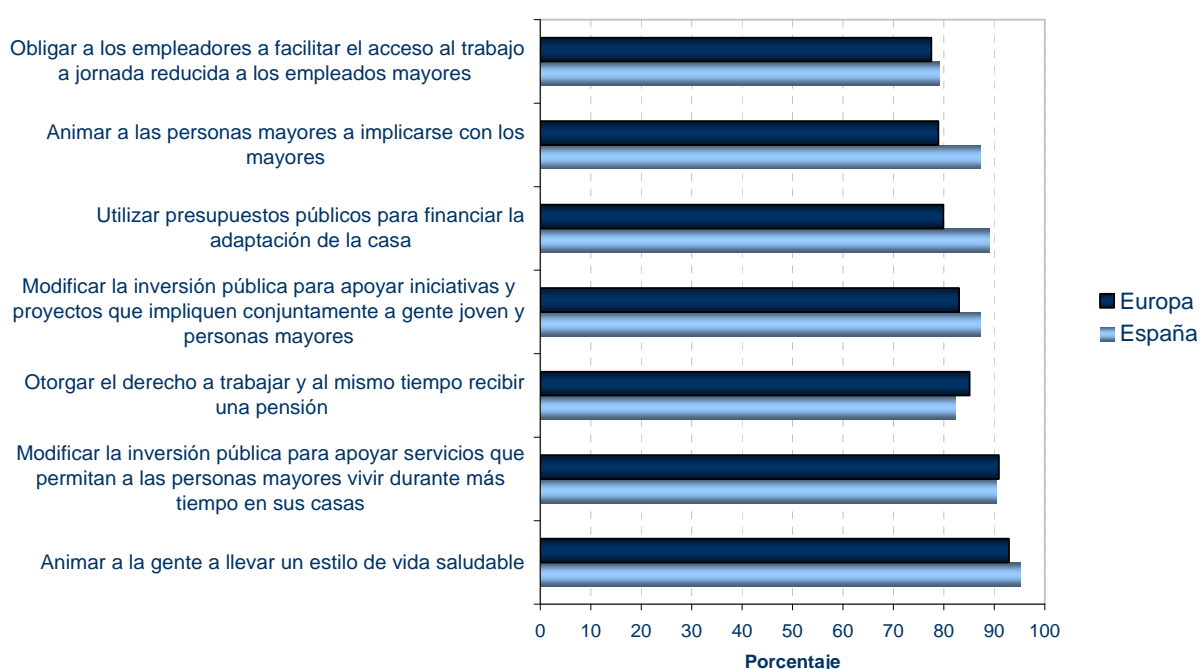


FUENTE: Eurobarometer. Flash EB nº247. Family life and the needs of an ageing population. September 2008.

• Demandas explícitas.

Pensando en una sociedad que envejece, los europeos se han pronunciado por una serie de acciones políticas. Fueron preguntados sobre cuáles de ellas pensaban que sería más importante implementar (Figura 6). Aparecen cuatro áreas de interés: fomentar estilos de vida saludables, envejecer en casa, mantenimiento de los ingresos y potenciación de las relaciones intergeneracionales.

FIGURA 6.- Porcentaje de españoles y europeos que considera importante (mucho o bastante) una serie de acciones políticas relacionadas con las personas mayores.

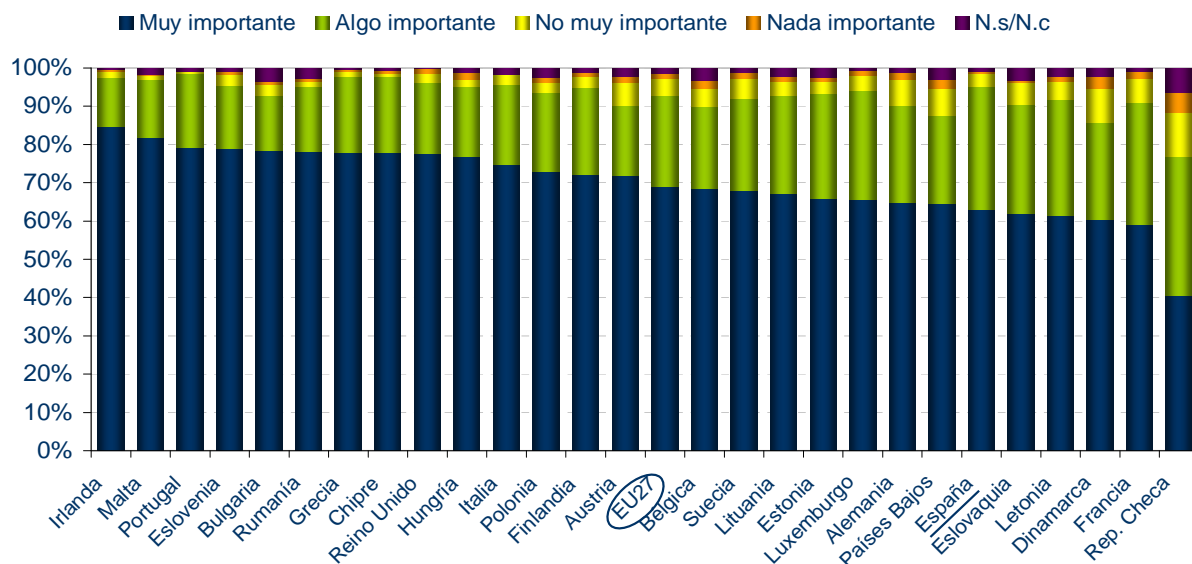


FUENTE: Eurobarometer. Flash EB nº247. Family life and the needs of an ageing population. September 2008.

1.- Fomentar estilos de vida saludables.

Sobre todo destaca el respaldo a implementar políticas de estilos de vida saludables. Si se ordenan los países por la importancia máxima concedida a esta acción, España se aleja de la media, pues un 63% (69% Europa) considera esas políticas como muy importantes; pero sumando las dos categorías (muy y bastante importante) el porcentaje de españoles que apoya estas políticas es más elevado que la media europea (Figura 7).

FIGURA 7.- Importancia que dan los distintos países europeos al hecho de animar a la gente a llevar un estilo de vida saludable.

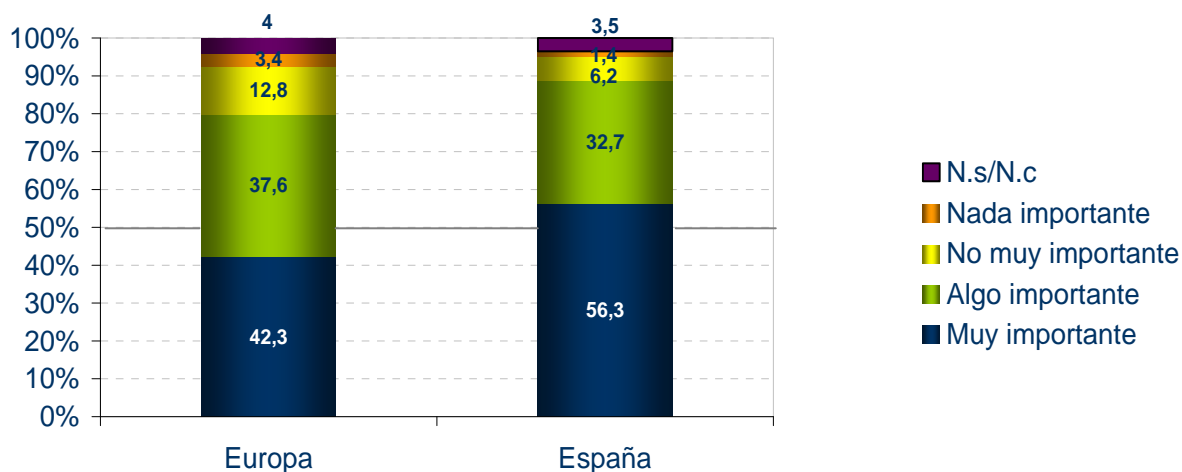


FUENTE: Eurobarometer. Flash EB nº247. Family life and the needs of an ageing population. September 2008.

2.- Envejecer en casa.

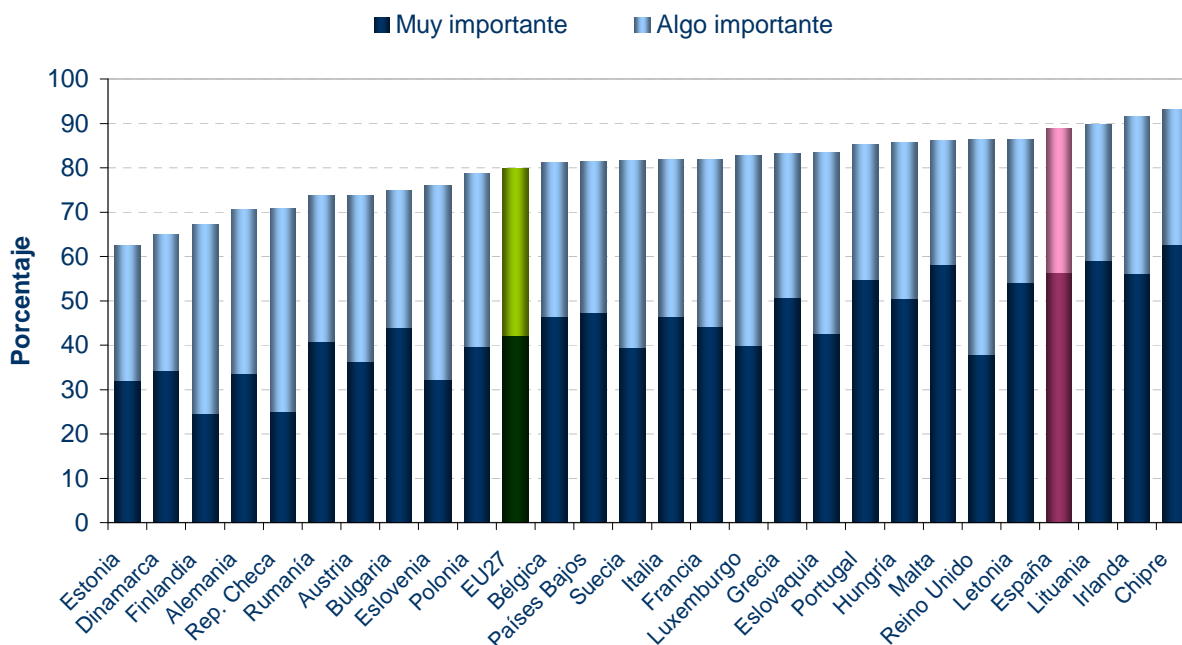
También destaca la significación de la estrategia de medidas para envejecer en casa: 91% de los europeos (90,5%, España) creen que es mucho o bastante importante utilizar los presupuestos públicos en servicios de apoyo que permitan a los mayores permanecer en casa el mayor tiempo posible. Esta acción política se combina con otra, la de utilizar dinero público para ayudar financieramente con el objeto de adaptar las casas para el nuevo período de vida. En España se considera esto muy importante (56%) o bastante (33%), por encima de la media europea. La adaptación del transporte público es apoyada por muchos europeos y algo menos por los españoles (no reflejado en la figura) (Figuras 8 y 9).

FIGURA 8.- Importancia que dan los españoles y el conjunto de los europeos al empleo de presupuestos públicos en la financiación de la adaptación del hogar.



FUENTE: Eurobarometer. Flash EB nº247. Family life and the needs of an ageing population. September 2008.

FIGURA 9.- Importancia que dan los distintos países europeos al empleo de los presupuestos públicos para la financiación de la adaptación de la casa.



FUENTE: Eurobarometer. Flash EB nº247. Family life and the needs of an ageing population. September 2008.

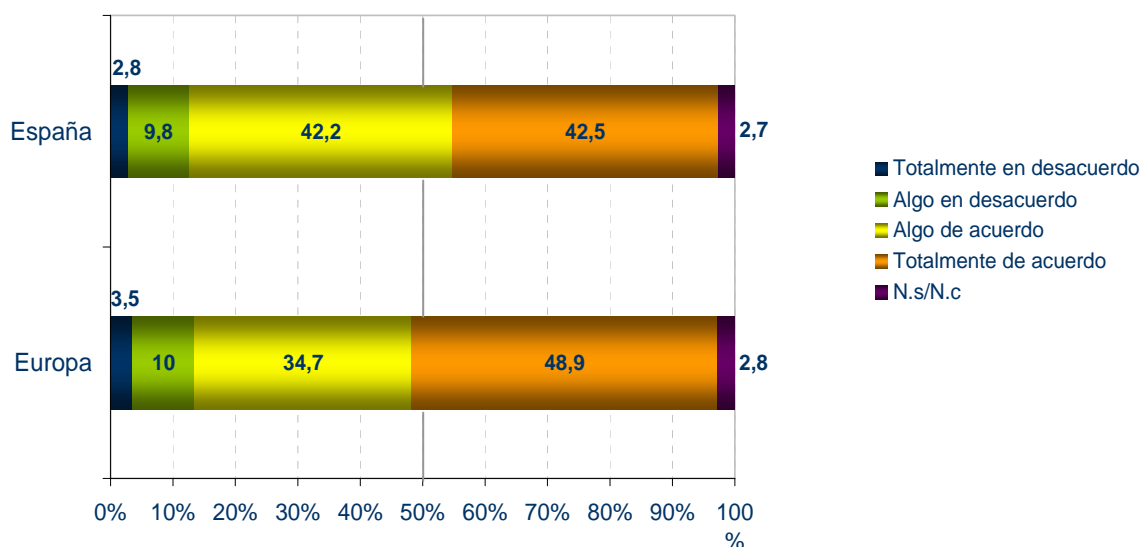
3.- Mantenimiento de los ingresos.

También se han pronunciado los europeos sobre las medidas económicas que les parecen adecuadas para mantener ingresos. Destacan la de ofrecer a la gente el derecho a compaginar una actividad remunerada y recibir una pensión (85% de los entrevistados), aunque en España se consideran estas iniciativas algo menos importantes (82%). También destacan la importancia de obligar a los empleadores a facilitar el acceso al trabajo a jornada reducida a los empleados de más edad, como camino hacia una jubilación flexible; en España tiene algo más de adeptos (Figuras 10 a 12).

Los ciudadanos europeos están de acuerdo (muy de acuerdo un 49%, y algo de acuerdo un 35%) en que sus gobiernos deberían dedicar más dinero para pensiones y cuidado de las personas mayores; sólo un 14% están en contra (Figura 10). Los españoles refuerzan aún más esas demandas. Sin embargo, más de la mitad de los europeos (58,5%) está de acuerdo en que en las próximas décadas los gobiernos tendrán dificultades para pagar pensiones y ofrecer cuidados a los mayores. En España no llega ni a la mitad (48,6%) los que opinan igual, más confiados en el estado que sus conciudadanos europeos.

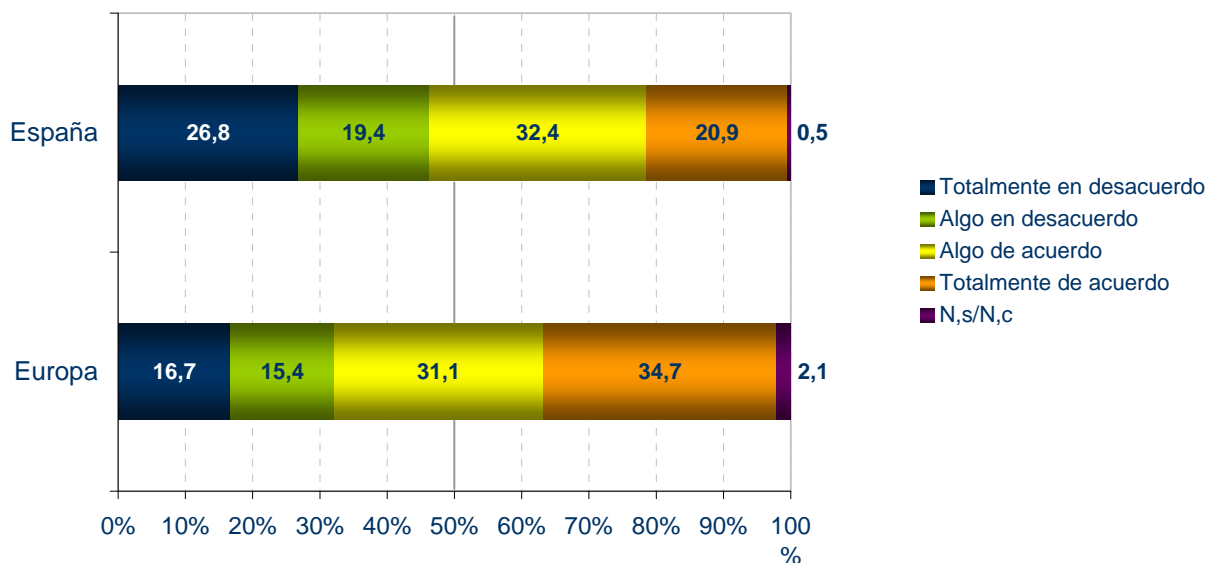
Los respondientes más jóvenes son los que menos de acuerdo están en que los gobiernos destinen más dinero a pensiones y cuidados; en el lado contrario, se encuentran los entrevistados más mayores (jubilados) y los de nivel de instrucción más bajo. Los ciudadanos en edades adultas y con mayores niveles de instrucción y un estatus ocupacional más alto están más preocupados que el resto de los ciudadanos por las pensiones futuras y por la capacidad de los gobiernos para hacer frente a ellas.

FIGURA 10.- Acuerdo con la afirmación: “El gobierno del país debe destinar mucho más dinero a las pensiones y el cuidado de los mayores”.



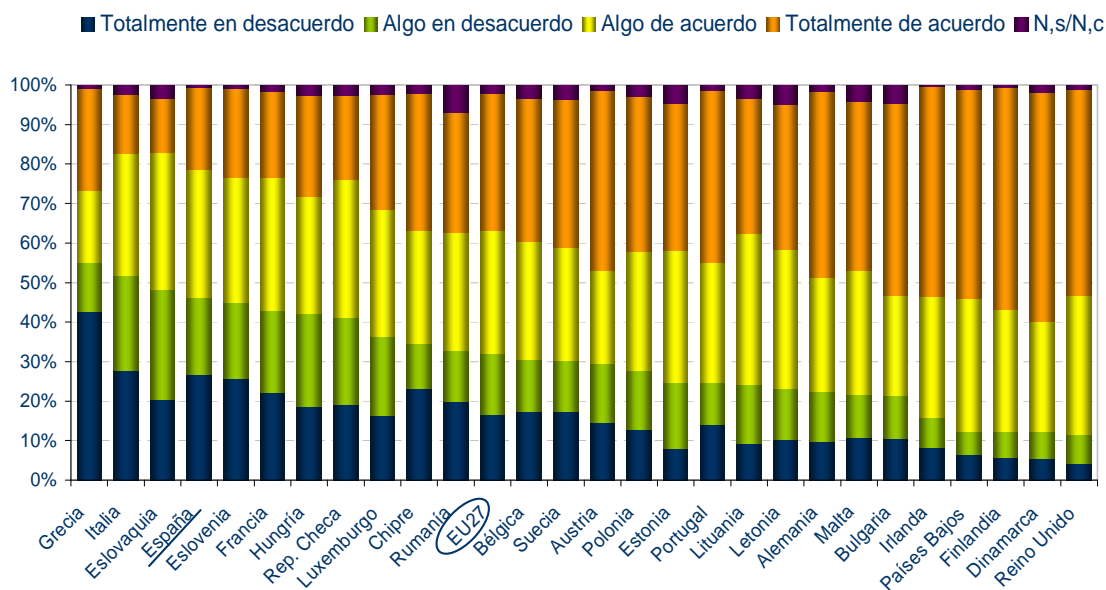
FUENTE: Eurobarometer. Flash FB Series nº269. Intergenerational solidarity. March 2009.

FIGURA 11.- Acuerdo con la afirmación: “El gobierno de nuestro país debería facilitar que las personas mayores continúen trabajando más allá de la edad de jubilación si ellas quieren”.



FUENTE: Eurobarometer. Flash FB Series nº269. Intergenerational solidarity. March 2009.

FIGURA 12.- Acuerdo con la afirmación: “El gobierno de nuestro país debería facilitar que las personas mayores continúen trabajando más allá de la edad de jubilación si ellas quieren”, por países.



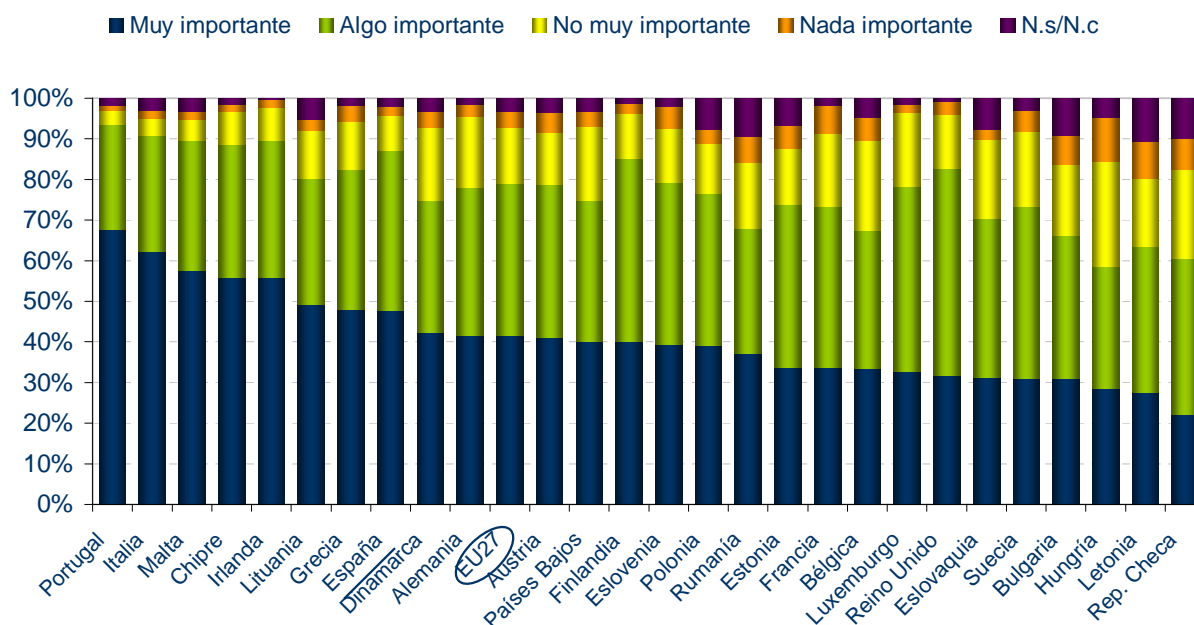
FUENTE: Eurobarometer. Flash FB Series nº269. Intergenerational solidarity. March 2009.

4.- Potenciación de las relaciones intergeneracionales.

Finalmente, destaca en cuarto lugar las medidas que potencien la relación entre generaciones o entre ciudadanos. España sobresale en Europa: 83% de los europeos consideran importante (bastante o mucho) que se utilicen fondos públicos para apoyar iniciativas y proyectos que reúnan juntos a jóvenes y mayores; 87,3% entre los españoles. Además, 79% de europeos creen que se debería animar a los mayores a involucrarse en tareas de voluntariado con los propios mayores; apoyo notablemente mayor entre los españoles (87,2%) (Figuras 13 a 16).

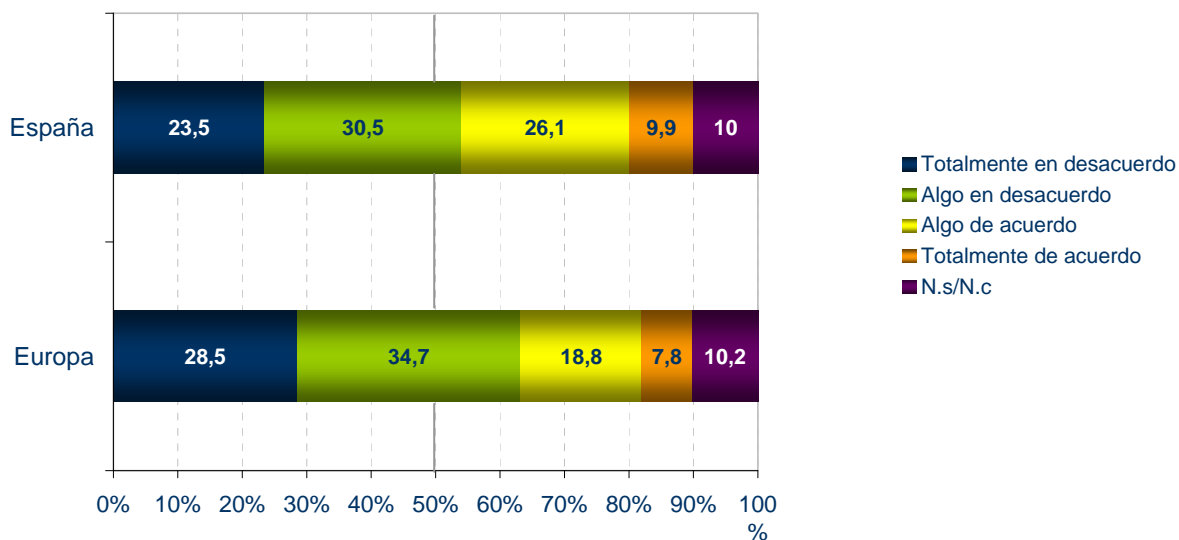
Por consideración socioeconómica, no existen grandes diferencias entre los grupos de edad, sexo o condición económica; sólo se puede destacar que los respondientes más mayores, los jubilados, y las mujeres suelen acentuar el “muy” importante más que el “bastante” en estas acciones políticas. Destaca el acuerdo en que las autoridades locales deberían apoyar asociaciones e iniciativas que fomenten una relación más fuerte entre jóvenes y mayores, tanto en España como en el resto de países europeos.

FIGURA 13.- Importancia que dan los distintos países europeos a la modificación de la inversión pública para apoyar iniciativas y proyectos que impliquen conjuntamente a gente joven y personas mayores.



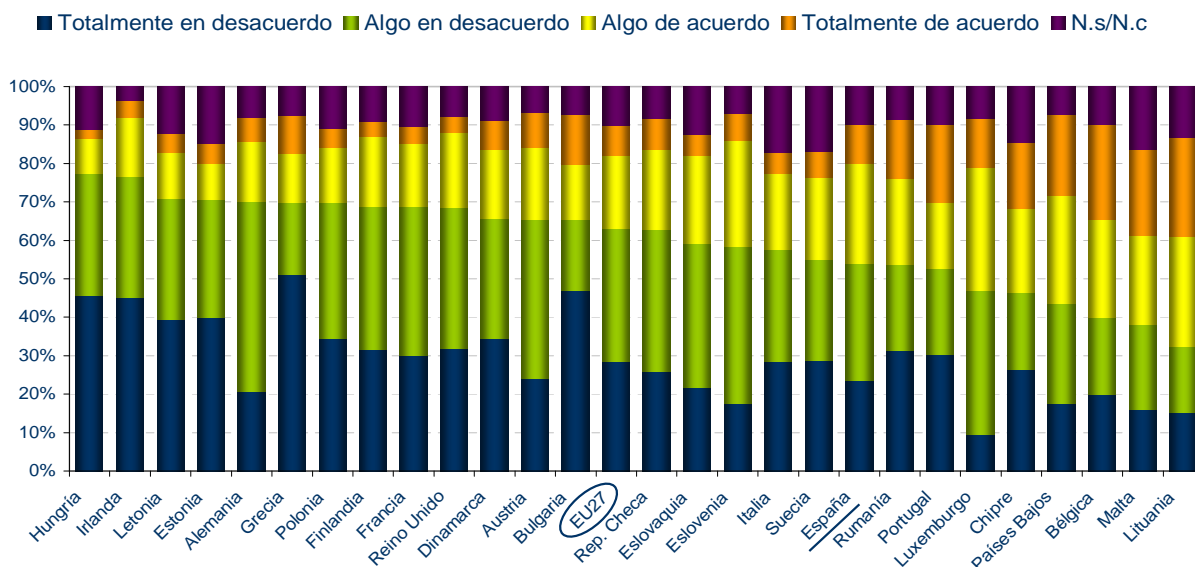
FUENTE: Eurobarometer. Flash EB nº247. Family life and the needs of an ageing population. September 2008.

FIGURA 14.- Acuerdo con la afirmación: “El gobierno está haciendo un buen trabajo promoviendo un mejor entendimiento entre jóvenes y mayores”.



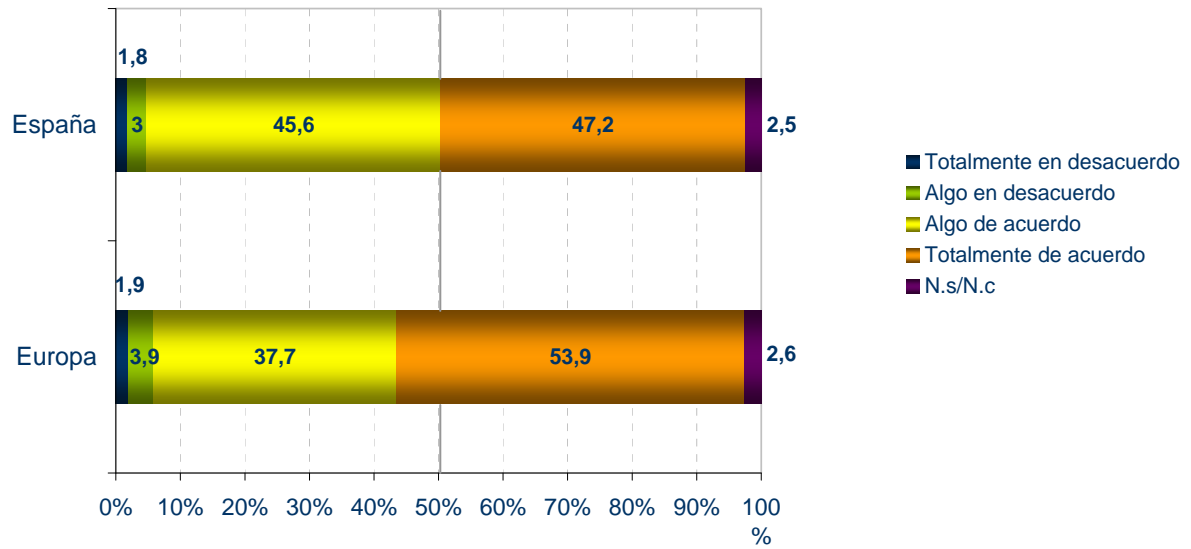
FUENTE: Eurobarometer. Flash FB Series nº269. Intergenerational solidarity. March 2009.

FIGURA 15.- Acuerdo con la afirmación: “El gobierno está haciendo un buen trabajo promoviendo un mejor entendimiento entre jóvenes y mayores”, por países.



FUENTE: Eurobarometer. Flash FB Series nº269. Intergenerational solidarity. March 2009.

FIGURA 16.- Acuerdo con la afirmación: “Las autoridades locales deberían apoyar asociaciones e iniciativas que fomenten una relación más fuerte entre jóvenes y mayores”.



FUENTE: Eurobarometer. Flash FB Series nº269. Intergenerational solidarity. March 2009.

• Demandas ante la situación de fragilidad.

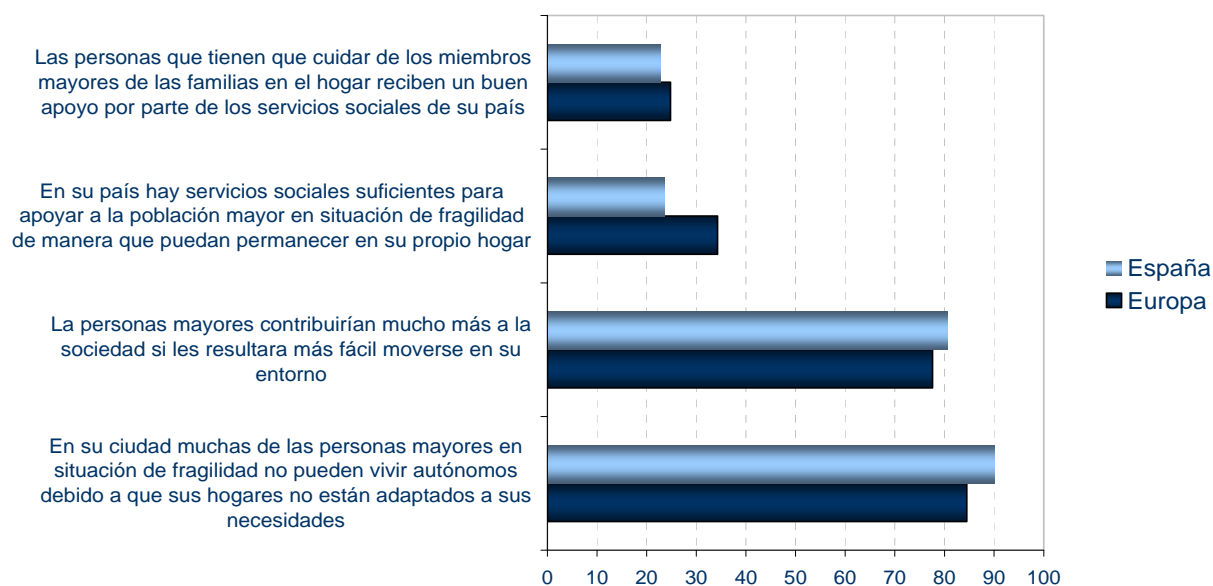
Las demandas más directamente asociadas con la vida independiente, el cuidado y el apoyo que prestan los servicios sociales son consideradas en el Eurobarómetro. Existe una clara preferencia por el mantenimiento de las personas en su propio ambiente mientras sea posible, como se señalaba más arriba. Los europeos piensan que muchas personas mayores frágiles, en situación de dependencia, no pueden vivir autónomamente porque sus casas no están adaptadas para sus necesidades: 49% fuertemente de acuerdo y 35% algo de acuerdo en esta afirmación (Figuras 17 y 18). Véase también figuras 8 y 9.

La protección del cuidador es una iniciativa política de calado. En el otro extremo de la escala, un 65% de los europeos (35% fuertemente, 30% algo) están en desacuerdo con que los cuidadores reciben buena ayuda desde los servicios sociales. Sólo un 25% opinan que están mucho o algo apoyados.

Esta denuncia de déficit de apoyo se extiende también a los servicios sociales de ayuda a los dependientes: 35% están de acuerdo en que son suficientes, pero un 59% opinan lo contrario, están en desacuerdo con que sean suficientes (Figura 19).

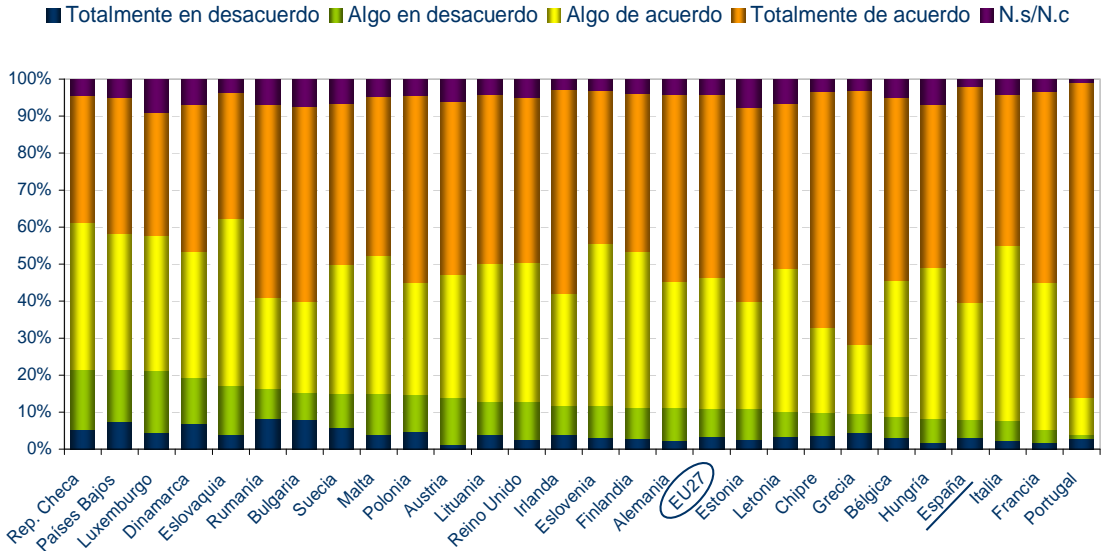
El medio que rodea la vivienda, la calle o aceras, etc. suele ser un obstáculo para muchos mayores. Los europeos piensan (78% de acuerdo) en que los mayores contribuirían más a la sociedad si fuese más fácil para ellos moverse en su entorno evitando barreras arquitectónicas, urbanísticas y de transporte.

FIGURA 17.- Porcentaje de personas de acuerdo con distintas cuestiones referidas a la vida autónoma, cuidado de mayores y servicios sociales.



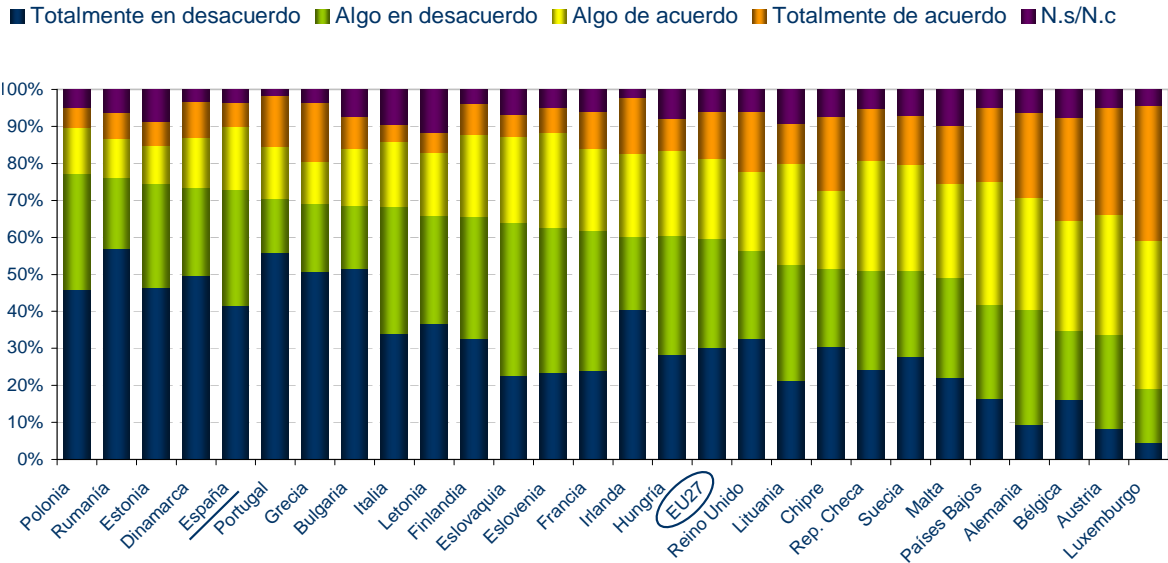
FUENTE: Eurobarometer. Flash FB Series nº269. Intergenerational solidarity. March 2009.

FIGURA 18.- Acuerdo con la afirmación “En su ciudad muchas de las personas mayores en situación de fragilidad no pueden vivir autónomos debido a que sus hogares no están adaptados a sus necesidades”, por países.



FUENTE: Eurobarometer. Flash FB Series nº269. Intergenerational solidarity. March 2009.

FIGURA 19.- Acuerdo con la afirmación “En su país hay servicios sociales suficientes para apoyar a la población mayor en situación de fragilidad de manera que puedan permanecer en su propio hogar”, por países.



FUENTE: Eurobarometer. Flash FB Series nº269. Intergenerational solidarity. March 2009.